



Centro de Estudios de Bachillerato Técnico, "Eva Sámano de López Mateos"

ESTADO DE QUINTANA ROO

Estado Analítico de Ingresos Presupuestales

Del 01/ene/2016 Al 31/dic/2016



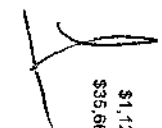
Usu: supervisor
Rep: rptEstadoPresupuestoIngresosRB_CP

Fecha y hora de Impresión: 23/ene/2017 01:40 p.m.

Rubros de los Ingresos	Estimado (1)	Ampliaciones / Reducciones (2)	Ingreso Modificado (3=(1+2))	Devenidos (4)	Recaudado (5)	Diferencia (6=5-4)
INGRESOS DERIVADOS DE FINANCIAMIENTOS	\$0.00	\$0.00	\$0.00	\$0.00	\$0.00	0.00
IMPUESTOS	\$0.00	\$0.00	\$0.00	\$0.00	\$0.00	0.00
CUOTAS Y APORTACIONES DE SEGURIDAD SOCIAL	\$0.00	\$0.00	\$0.00	\$0.00	\$0.00	0.00
CONTRIBUCIONES DE MEJORAS	\$0.00	\$0.00	\$0.00	\$0.00	\$0.00	0.00
DERECHOS	\$0.00	\$0.00	\$0.00	\$0.00	\$0.00	0.00
PRODUCTOS	\$0.00	\$0.00	\$0.00	\$0.00	\$0.00	0.00
Corriente	\$0.00	\$0.00	\$0.00	\$0.00	\$0.00	0.00
Capital	\$0.00	\$0.00	\$0.00	\$0.00	\$0.00	0.00
APROVECHAMIENTOS	\$0.00	\$0.00	\$0.00	\$0.00	\$0.00	0.00
Corriente	\$0.00	\$0.00	\$0.00	\$0.00	\$0.00	0.00
Capital	\$0.00	\$0.00	\$0.00	\$0.00	\$0.00	0.00
INGRESOS POR VENTAS DE BIENES	\$563,916.00	\$556,865.00	\$1,120,781.00	\$1,120,781.00	\$1,120,781.00	556,865.00
PARTICIPACIONES Y APORTACIONES	\$0.00	\$1,837,854.00	\$1,837,854.00	\$1,837,854.00	\$1,837,854.00	1,837,854.00
TRANSFERENCIAS, ASIGNACIONES, SUBSIDIOS Y OTRA AYUDA	\$36,545,053.00	\$1,935,474.00	\$38,480,527.00	\$35,664,319.00	\$28,085,518.00	-8,459,535.00
Total	\$37,108,965.00	\$4,330,193.00	\$41,439,152.00	\$38,622,954.00	\$31,044,153.00	-9,064,816.00

Estado Analítico de Ingresos por Fuente de Financiamiento	Estimado (1)	Ampliaciones / Reducciones (2)	Ingreso Modificado (3=(1+2))	Devenidos (4)	Recaudado (5)	Diferencia (6=5-4)
Ingresos del Gobierno						
IMPUESTOS	\$0.00	\$0.00	\$0.00	\$0.00	\$0.00	0.00
CONTRIBUCIONES DE MEJORAS	\$0.00	\$0.00	\$0.00	\$0.00	\$0.00	0.00
DERECHOS	\$0.00	\$0.00	\$0.00	\$0.00	\$0.00	0.00
PRODUCTOS	\$0.00	\$0.00	\$0.00	\$0.00	\$0.00	0.00
Corriente	\$0.00	\$0.00	\$0.00	\$0.00	\$0.00	0.00
Capital	\$0.00	\$0.00	\$0.00	\$0.00	\$0.00	0.00
APROVECHAMIENTOS	\$0.00	\$0.00	\$0.00	\$0.00	\$0.00	0.00
Corriente	\$0.00	\$0.00	\$0.00	\$0.00	\$0.00	0.00
Capital	\$0.00	\$0.00	\$0.00	\$0.00	\$0.00	0.00
PARTICIPACIONES Y APORTACIONES	\$0.00	\$1,837,854.00	\$1,837,854.00	\$1,837,854.00	\$1,837,854.00	1,837,854.00

Ingresos de Organismos y Empresas	Estimado (1)	Ampliaciones / Reducciones (2)	Ingreso Modificado (3=(1+2))	Devenidos (4)	Recaudado (5)	Diferencia (6=5-4)
CUOTAS Y APORTACIONES DE SEGURIDAD SOCIAL	\$0.00	\$0.00	\$0.00	\$0.00	\$0.00	0.00
INGRESOS POR VENTAS DE BIENES	\$563,916.00	\$556,865.00	\$1,120,781.00	\$1,120,781.00	\$1,120,781.00	556,865.00
TRANSFERENCIAS, ASIGNACIONES, SUBSIDIOS Y OTRA AYUDA	\$36,545,053.00	\$1,935,474.00	\$38,480,527.00	\$35,664,319.00	\$28,085,518.00	-8,459,535.00

 Page 1



Centro de Estudios de Bachillerato Técnico, "Eva Sámano de López Mateos"
ESTADO DE QUINTANA ROO

Estado Analítico de Ingresos Presupuestales
 Del 01/ene/2016 Al 31/dic/2016

Utr. superior
 Rep. rptEstadoPresupuestoIngresosRB_CP

Fecha y hora de Impresión | 23/ene/2017 | 01:40 p.m.

Rubros de los Ingresos	Estimado (1)	Antiprecios (Reducentes) (2)	Ingreso Modificado (3=1+2)	Devenidos (4)	Recaudado (5)	Diferencia (6=5-1)
Ingresos Derivados de Financiamiento						
INGRESOS DERIVADOS DE FINANCIAMIENTOS	\$0.00	\$0.00	\$0.00	\$0.00	\$0.00	0.00
Total	\$37,108,969.00	\$4,330,193.00	\$41,439,162.00	\$38,622,954.00	\$37,044,153.00	-4,064,816.00

PROF. CLEMENTE ANGULO CUPUL
 DIRECTOR GENERAL

C.P. RUBEN MAURICIO TORRES ESTANOL
 JEFE DEPTO. RES. HUMANOS Y FINANCIEROS

M.E.A.P. MAURO HUMBERTO VARGAS GARCIA
 DIRECTOR ADMINISTRATIVO

LIC. NELBA ANITA ECHAZARRIETA
 RESPONSABLE DE AREA